

Electric Paper

Sehr geehrter Herr
Prof. Dr. Harald Richter (PERSÖNLICH)

Auswertungsbericht Lehrveranstaltungsevaluation an die Lehrenden

Sehr geehrte/r Frau/Herr Prof. Dr. Richter,

Sie erhalten hier die Ergebnisse der automatisierten Auswertung der Lehrveranstaltungsevaluation zur Veranstaltung S 1211 - Rechnerorganisation I im SoSe 16

Fragebogen Typ ILEV2014:

Der zuerst angegebene Globalindikator setzt sich aus folgenden Skalen des Fragebogens zusammen:

- Lehrveranstaltung und Lehre / *course and lesson*
- Teilnehmerperspektive / Kompetenzerwerb / Gesamtbewertung / *perspective of member / acquirement of skills / total evaluation*
- Arbeitsaufwand / *amount of work*

Als nächstes werden die einzelnen Mittelwerte der oben genannten Skalen aufgeführt.

Im zweiten Teil des Auswertungsberichts werden die Mittelwerte aller einzelnen Fragen aufgelistet.

Der Wert 1 kennzeichnet aus Sicht der Studierenden eine maximale Veranstaltungsgüte, der Wert 6 eine minimale Veranstaltungsgüte.

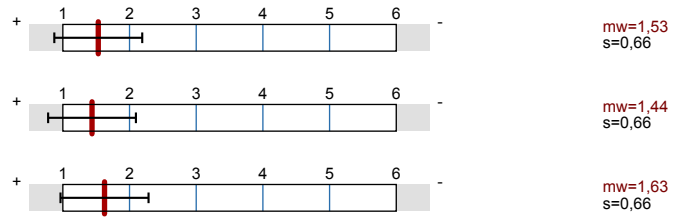
Im Zusammenhang mit der Veranstaltungsevaluation steht Ihnen das Zentrum für Hochschuldidaktik für eine Beratung und/oder Weiterbildung zur Verfügung.

Globalwerte

Globalindikator

1. Lehrveranstaltung und Lehre / *course and lesson*

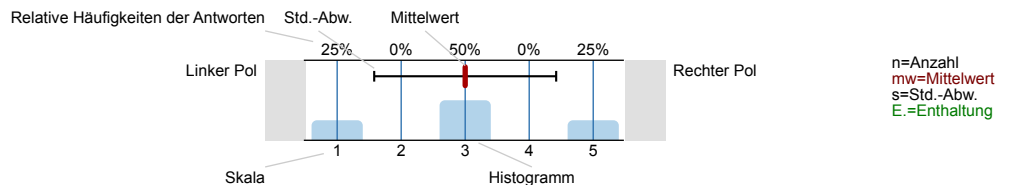
2. Teilnehmerperspektive / Kompetenzerwerb /
Gesamtbewertung /
*perspective of member / acquirement of skills / total
evaluation*



Auswertungsteil der geschlossenen Fragen

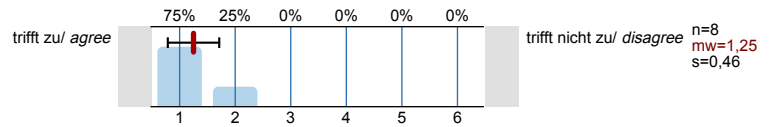
Legende

Fragetext




1. Lehrveranstaltung und Lehre / *course and lesson*


1.1) Der inhaltliche Aufbau der Lehrveranstaltung ist logisch und nachvollziehbar.
The structure of the course content is logical and comprehensible.



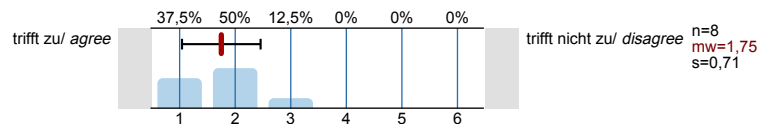
1.2) Der / dem Lehrenden ist es wichtig, dass die Studierenden etwas in der Lehrveranstaltung lernen können.
It is important for the lecturer that the students are able to learn something from this course.



1.3) Die / der Lehrende vermittelt den Stoff anschaulich und verständlich.
The lecturer explains the course material clearly and comprehensibly.

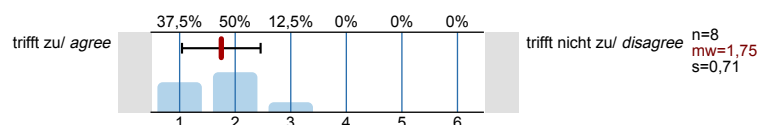


1.4) Die / der Lehrende kann auch schwierige Sachverhalte gut erklären.
The lecturer can explain difficult course content well.

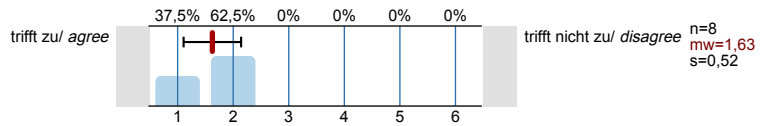


2. Teilnehmerperspektive / Kompetenzerwerb / Gesamtbewertung /
perspective of member / acquirement of skills / total evaluation

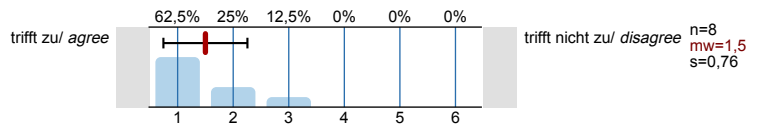
2.1) Ich werde zum Mitdenken motiviert.
I am encouraged to think for myself.



2.2) Ich kann die in dieser Lehrveranstaltung behandelten Inhalte und Methoden beschreiben und erläutern.
I can describe and explain the content and methods covered in this course.




2.3) Die Lehrveranstaltung gibt einen guten Überblick über das Themengebiet.
The course provides a good overview of the topic.




3. Arbeitsaufwand / amount of work


3.1) Wie viel Prozent der angebotenen Termine zur Lehrveranstaltung haben Sie besucht?
What percentage of the lessons offered have you attended?



3.2) Wie viele Stunden pro Woche wenden Sie zur Vorbereitung dieser Lehrveranstaltung auf?
How many hours per week do you spend on preparation for this course?

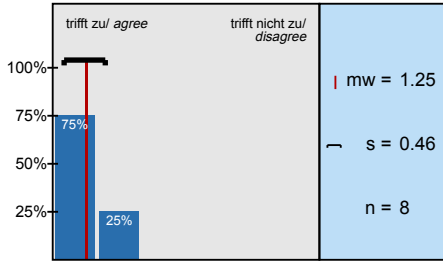


3.3) Wie viele Stunden pro Woche wenden Sie zur Nachbereitung dieser Lehrveranstaltung auf?
How many hours per week do you spend on studying for this course?

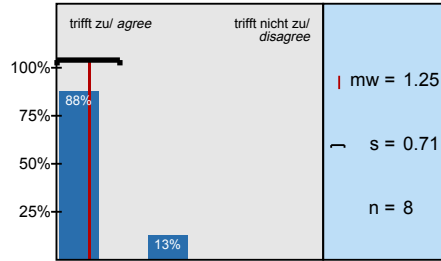


Histogramme zu den Skalafragen

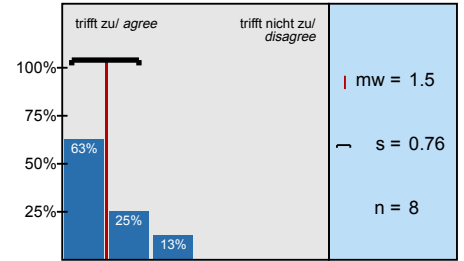
Der inhaltliche Aufbau der Lehrveranstaltung ist logisch und nachvollziehbar.



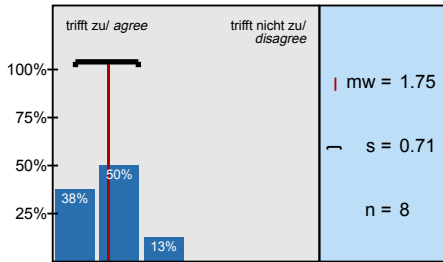
Der / dem Lehrenden ist es wichtig, dass die Studierenden etwas in der Lehrveranstaltung lernen



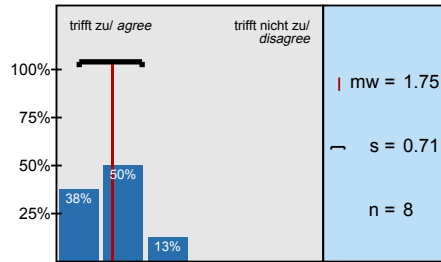
Die / der Lehrende vermittelt den Stoff anschaulich und verständlich.



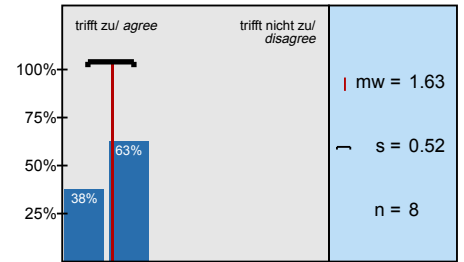
Die / der Lehrende kann auch schwierige Sachverhalte gut erklären.



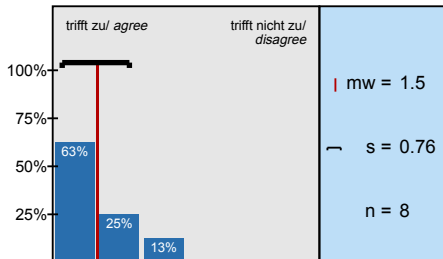
Ich werde zum Mitdenken motiviert.
I am encouraged to think for myself.



Ich kann die in dieser Lehrveranstaltung behandelten Inhalte und Methoden beschreiben und erläutern.



Die Lehrveranstaltung gibt einen guten Überblick über das Themengebiet.



Profillinie

Teilbereich: Informatik

Name der/des Lehrenden: Prof. Dr. Harald Richter

Titel der Lehrveranstaltung: S 1211 - Rechnerorganisation I
(Name der Umfrage)

Verwendete Werte in der Profillinie: Mittelwert

1. Lehrveranstaltung und Lehre / course and lesson

| | | | | | |
|---|------------------|--|---------------------------|-----|------------------------|
| 1.1) Der inhaltliche Aufbau der Lehrveranstaltung ist logisch und nachvollziehbar. <i>The structure of the course content is logical</i> | trifft zu/ agree | | trifft nicht zu/ disagree | n=8 | mw=1,25 md=1,00 s=0,46 |
| 1.2) Der / dem Lehrenden ist es wichtig, dass die Studierenden etwas in der Lehrveranstaltung lernen können. | trifft zu/ agree | | trifft nicht zu/ disagree | n=8 | mw=1,25 md=1,00 s=0,71 |
| 1.3) Die / der Lehrende vermittelt den Stoff anschaulich und verständlich. <i>The lecturer explains the course material</i> | trifft zu/ agree | | trifft nicht zu/ disagree | n=8 | mw=1,50 md=1,00 s=0,76 |
| 1.4) Die / der Lehrende kann auch schwierige Sachverhalte gut erklären. <i>The lecturer can explain difficult course content</i> | trifft zu/ agree | | trifft nicht zu/ disagree | n=8 | mw=1,75 md=2,00 s=0,71 |


2. Teilnehmerperspektive / Kompetenzerwerb / Gesamtbewertung / perspective of member / acquirement of skills / total evaluation

| | | | | | |
|---|------------------|--|---------------------------|-----|------------------------|
| 2.1) Ich werde zum Mitdenken motiviert. <i>I am encouraged to think for myself.</i> | trifft zu/ agree | | trifft nicht zu/ disagree | n=8 | mw=1,75 md=2,00 s=0,71 |
| 2.2) Ich kann die in dieser Lehrveranstaltung behandelten Inhalte und Methoden beschreiben und erläutern. | trifft zu/ agree | | trifft nicht zu/ disagree | n=8 | mw=1,63 md=2,00 s=0,52 |
| 2.3) Die Lehrveranstaltung gibt einen guten Überblick über das Themengebiet. <i>The course provides a good overview of the</i> | trifft zu/ agree | | trifft nicht zu/ disagree | n=8 | mw=1,50 md=1,00 s=0,76 |

Profillinie

Teilbereich: Informatik
Name der/des Lehrenden: Prof. Dr. Harald Richter
Titel der Lehrveranstaltung: S 1211 - Rechnerorganisation I
(Name der Umfrage)

1. Lehrveranstaltung und Lehre / *course and lesson*



mw=1,44 s=0,66

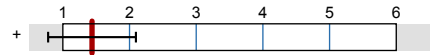
2. Teilnehmerperspektive / Kompetenzerwerb /
Gesamtbewertung /
perspective of member / acquirement of skills / total

mw=1,63 s=0,66

Präsentationsvorlage

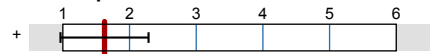
S 1211 - Rechnerorganisation I
Prof. Dr. Harald Richter
Erfasste Fragebögen = 8

1. Lehrveranstaltung und Lehre / *course and lesson*



mw=1,44

2. Teilnehmerperspektive /
Kompetenzerwerb / Gesamtbewertung /



mw=1,63

5. Kommentare / Comments

5.1) Was hat Ihnen an der Lehrveranstaltung besonders gut gefallen? (Nur innerhalb der Berandung schreiben!)
Which elements of the course did you like in particular? (Please do not write outside the borders.)

Vorlesungsstil
Qualität des Skripts
Umfang der Veranstaltung

Skript gibt einen guten Überblick über das
Themengebiet.
Dozent bringt Stoff motivierend rüber.

Ausblick auf das Themengebiet, um gelerntes in Kontext zu setzen.
Anpassung der Übungszeit an die Studenten.

5.2) Was hat Ihnen an der Lehrveranstaltung nicht gefallen? (Nur innerhalb der Berandung schreiben!)
Which parts of the course did you not like? (Please do not write outside the borders.)

Hausaufgaben sind nur abschreiben
(90%)

Mustelösungen nicht frei verfügbar

Pflichtveranstaltung nur Mustelösung abschreiben
überrascht

Viel Abschreiben des Skriptes für die Übungen.
Pflichttermin für Übungen.

Punkteverteilung der Musterlösung, Fragestellungen

^{5.3)} Welche Verbesserungsvorschläge haben Sie? (Nur innerhalb der Berandung schreiben!)
What suggestions for improvement do you have? (Please do not write outside the borders.)

Musterlösungen ergänzen machen
Übungsstil verändern

Punkte für vollständige Antwort vergeben statt für bestimmte Ausdrücke
Als Lösung nur verlangen was gefragt wurde / Fragen klar formulieren